Nacionalinis mokinių pasiekimų patikrinimas (NMPP) 2019 m.
Mokyklos ataskaita (2 klasė)
Šiaulių "Saulės" pradinė mokykla

Šioje trumpoje ataskaitoje mokyklos mokinių pasiekimai lyginami su mokinių, dalyvavusių NMPP 2019 m., rezultatais (diagramose – NMPP 2019 m. dalyvavusių)

Mokinių pasiskirstymas pagal grupes

Matematika	Mokinių sk.	Proc.
1 grupė	0	0,0
2 grupė	13	28,3
3 grupė	33	71,7

Skaitymas	Mokinių sk.	Proc.
1 grupė	8	17,4
2 grupė	16	34,8
3 grupė	22	47,8

Rašymas (teksto kūrimas)	Mokinių sk.	Proc.
1 grupė	4	8,7
2 grupė	15	32,6
3 grupė	27	58,7

Rašymas (kalbos sandaros pažinimas)*	Mokinių sk.	Proc.
1 grupė	1	2,2
2 grupė	17	37,0
3 grupė	28	60,9

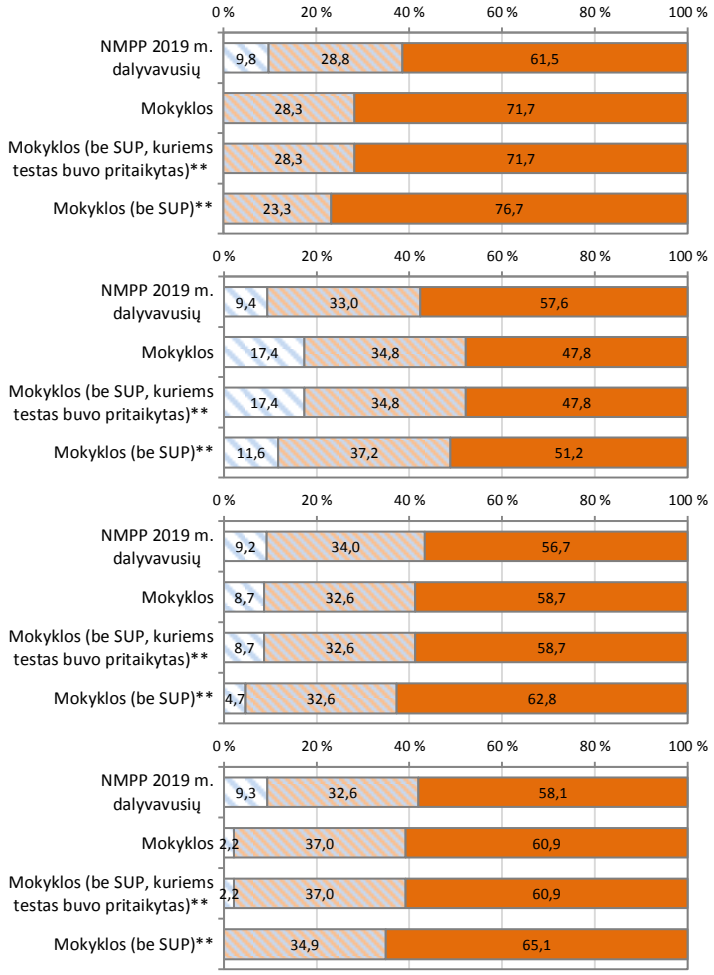

1 grupė 2 grupė 3 grupė

Diagramoje stulpeliais parodyta, kurio dalyko kiek iš viso taškų surinko mokinys ir kuriai grupei jis priskiriamas.
Mokiniai į grupes suskirstyti, remiantis 2019 metų NMPP testų rezultatų deciliais.
Deciliai yra gaunami į dešimt lygių dalių padalijus eilę, kurią sudaro mokiniai, išdėstyti jų surinktų taškų sumos didėjimo tvarka. Pirmajam deciliui priskiriamas dešimtadalis mokinių, surinkusių mažiausiai taškų, dešimtajam – dešimtadalis, surinkusiųjų daugiausiai taškų.
1 grupė (1 decilis). Pirmajai grupei priskiriamas dešimtadalis mokinių, surinkusių mažiausiai taškų.
2 grupė (2–4 deciliai). Antrajai grupei priskirti mokiniai, kurie pagal pasiektus rezultatus priklauso 2, 3 ar 4 deciliui.
3 grupė (5–10 deciliai). Trečiajai grupei priskirti mokiniai, kurie pagal pasiektus rezultatus priklauso 5, 6, 7, 8, 9 ar 10 deciliui.

Skirtingų vietovių ir mokyklų tipų mokinių pasiekimų palyginimas

Vidutiniškai surinktų taškų dalis (proc.) Jūsų mokyklos pasiekimai pažymėti vertikalia linija

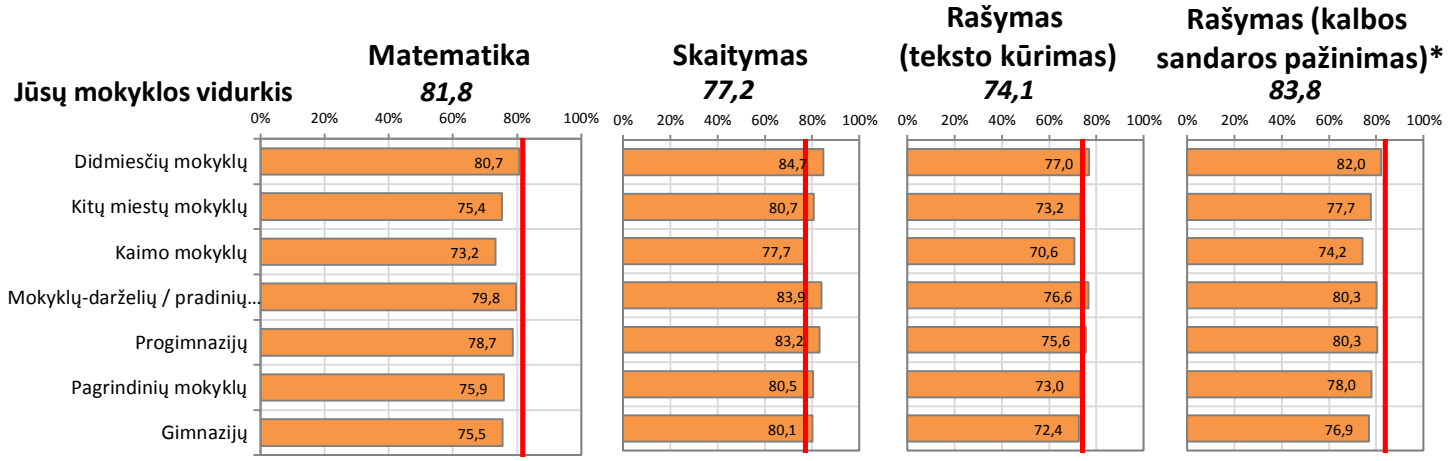

**Rašymo testo kalbos sandaros pažinimo dalį atliko tik mokyklų lietuvių mokomąja kalba mokiniai*

*** SUP – specialiųjų ugdymosi poreikių turintys mokiniai*

Apibendrinta mokyklos 2 klasės mokinių surinktų taškų dalis (proc.) pagal atskiras testuojamų dalykų turinio ir kognityvinių gebėjimų sritis

Matematika

Pagal veiklos sritis

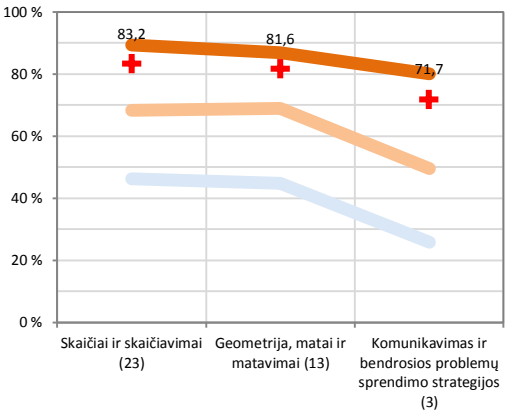

Pagal kognityvinių gebėjimų grupes

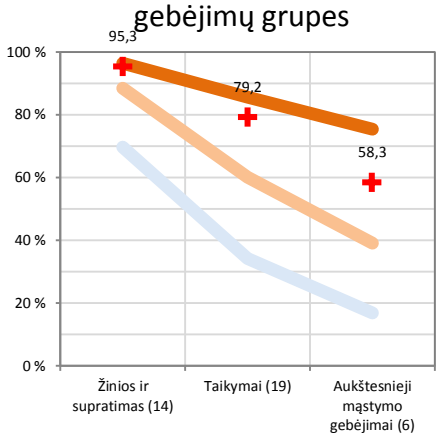

Mokinių, dalyvavusių NMPP 2019 m. ir patekusių į 1 grupę (1 decilį), rezultatai

Mokinių, dalyvavusių NMPP 2019 m. ir patekusių į 2 grupę (2-4 decilius), rezultatai

Mokinių, dalyvavusių NMPP 2019 m. ir patekusių į 3 grupę (5-10 decilius), rezultatai

Mokyklos rezultatas

Skaitymas (teksto supratimas)

Pagal veiklos sritis

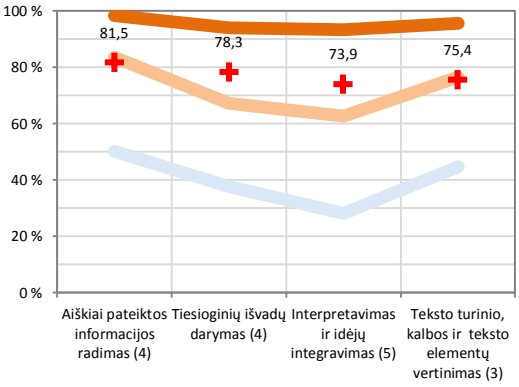

Pagal kognityvinių gebėjimų grupes

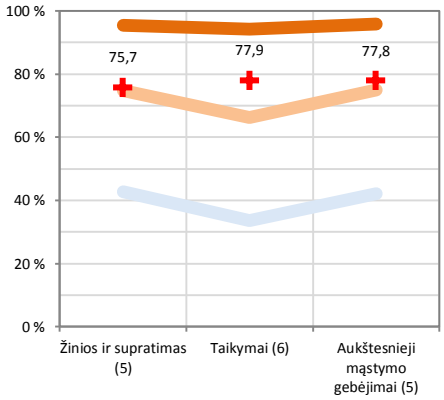

Diagramose parodyta, kokią dalį (proc.) taškų vidutiniškai surinko mokyklos mokiniai ir kiek vidutiniškai taškų surinko skirtingų grupių visi NMPP 2019 m. dalyvavę mokiniai. Horizontaliojoje ašyje nurodoma, kokios veiklos sritys ir kokie gebėjimai buvo vertinami (skliausteliuose nurodyta, kiek iš viso taškų buvo galima surinkti iš atitinkamos srities). Šios diagramos leidžia vaizdžiai įvertinti mokyklos stipriąsias ir silpnąsias sritis.

Rašymas (teksto kūrimas)

Pagal vertinimo kriterijus

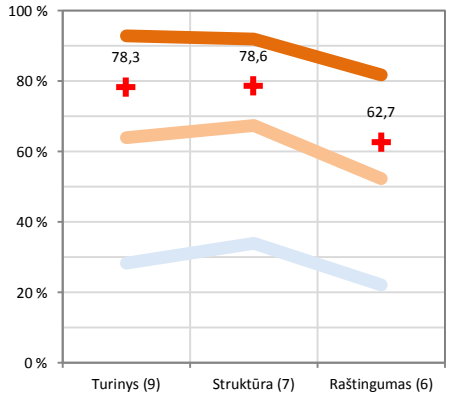

Rašymas (kalbos sandaros pažinimas)*

Pagal veiklos sritis

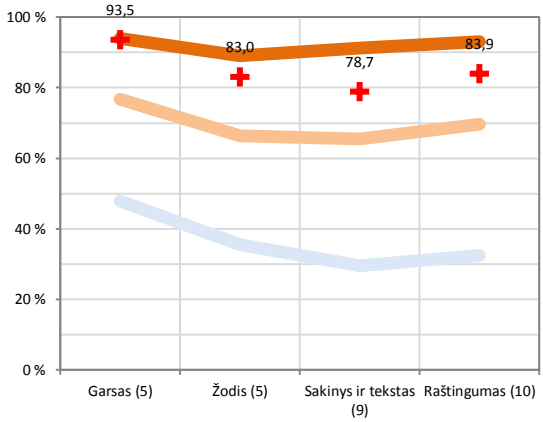

Pagal kognityvinių gebėjimų grupes

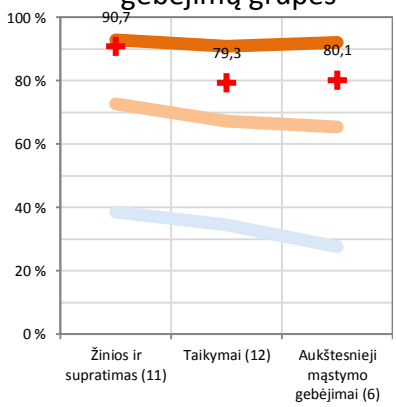

**Rašymo testo kalbos sandaros pažinimo dalį atliko tik mokyklų lietuvių mokomąja kalba mokiniai*

Mokinių pasiekimų analizė pagal lytį

Pasiskirstymas pagal grupes (proc.) **Vidutiniškai surinktų taškų dalis (proc.)**

Matematika

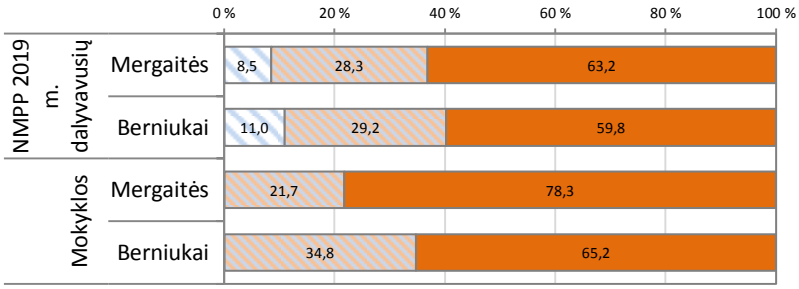

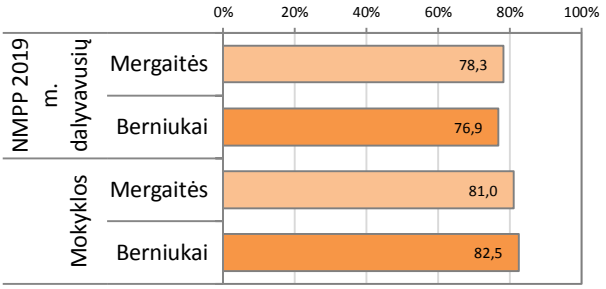

Skaitymas (teksto supratimas)

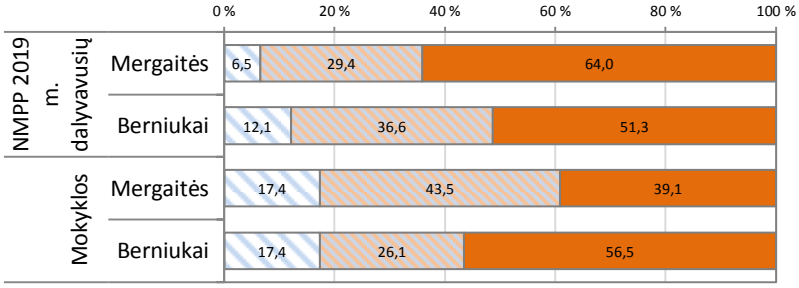

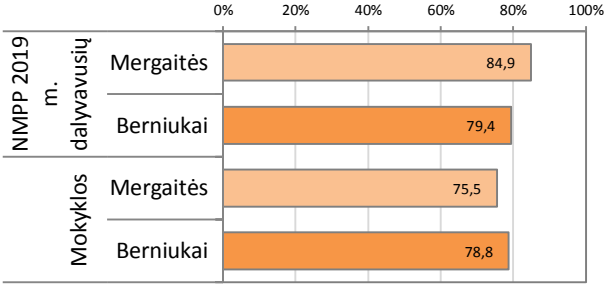

Rašymas (teksto kūrimas)

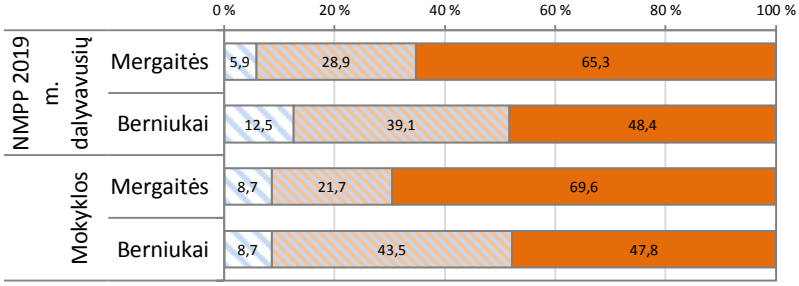

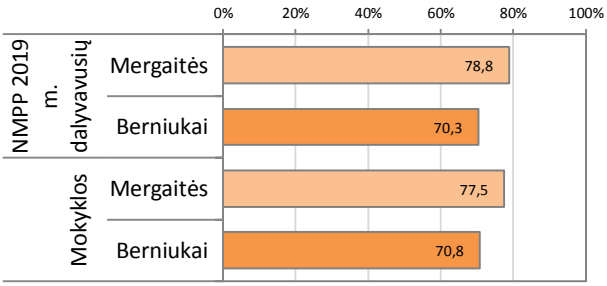

Rašymas (kalbos sandaros pažinimas)*

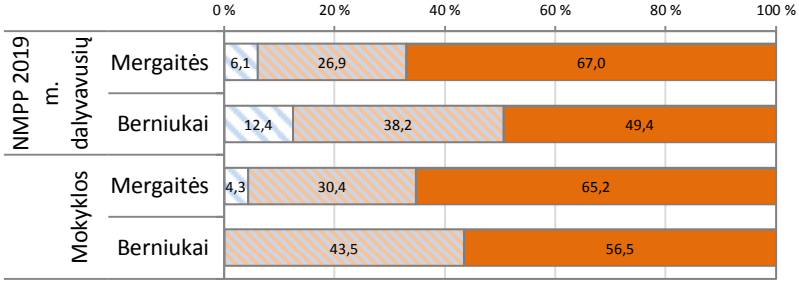

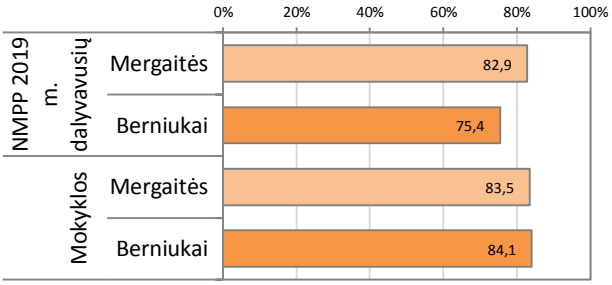

1 grupė 2 grupė 3 grupė

**Rašymo testo kalbos sandaros pažinimo dalį atliko tik mokyklų lietuvių mokomąja kalba mokiniai*

Atskirų užduočių rezultatų (užduočių sunkumo) analizė

Teisingai užduotis atlikusių mokinių dalis (proc.)

Matematika

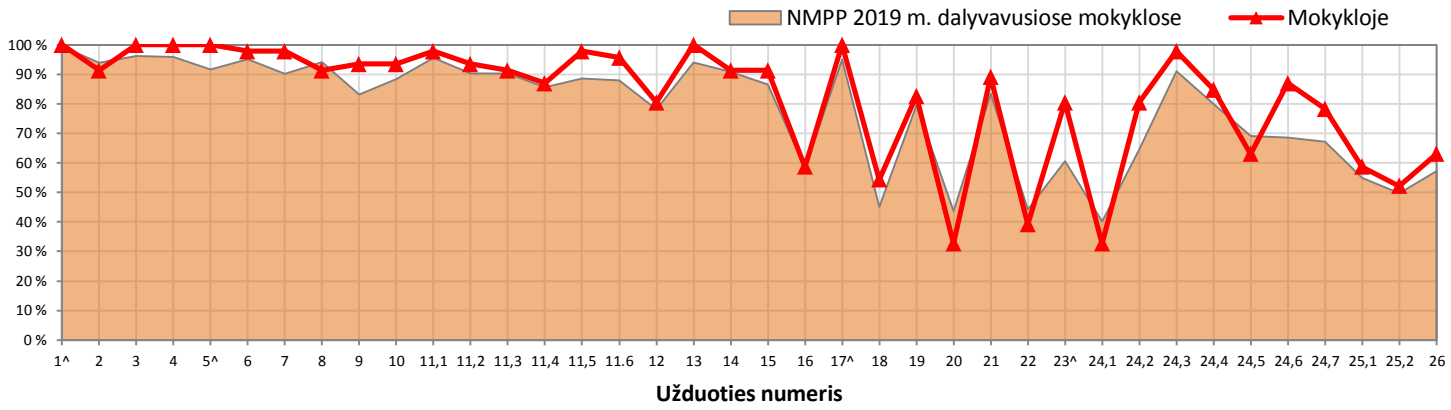

Skaitymas (teksto supratimas)

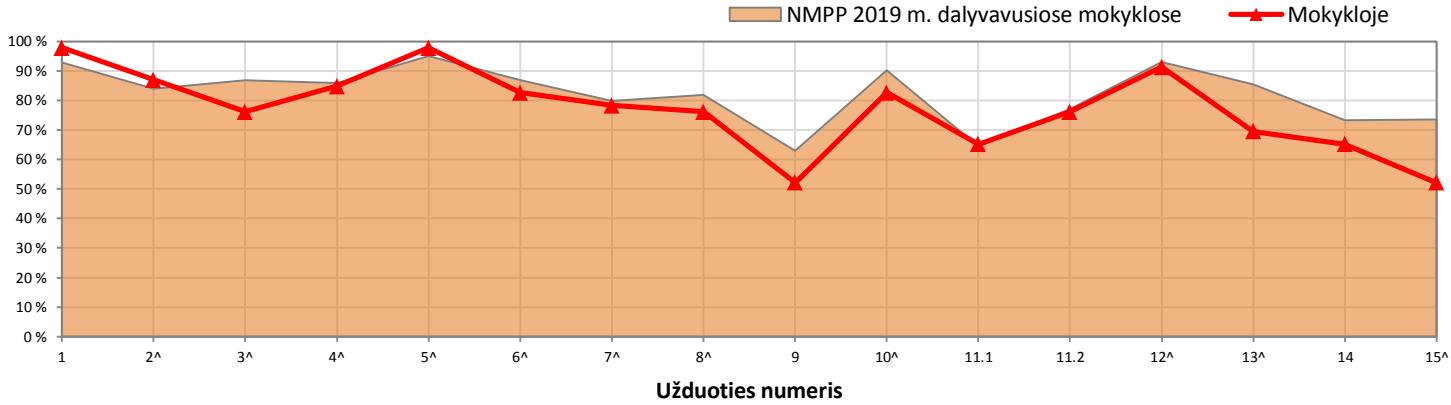

Rašymas (teksto kūrimas)

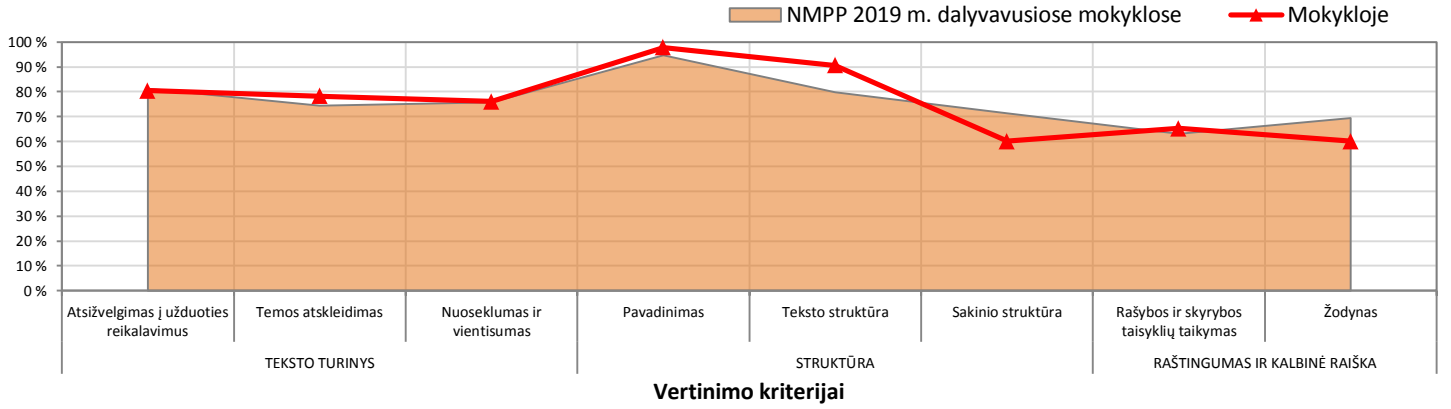

Rašymas (kalbos sandaros pažinimas)*

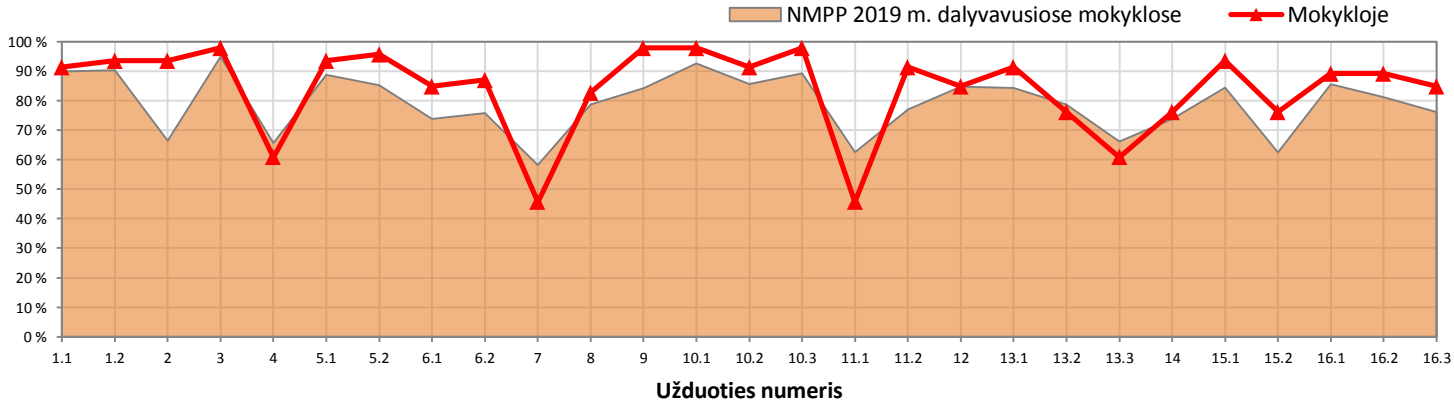

^Pasirenkamo atsakymo užduotis

**Rašymo testo kalbos sandaros pažinimo dalį atliko tik mokyklų lietuvių mokomąja kalba mokiniai*